ROMÂNIA
INSTITUTUL NAȚIONAL DE STATISTICĂ
www.insse.ro

COMUNICAT DE PRESĂ

Nr. 263/15 octombrie 2025

Domeniul: Industrie

PRODUCȚIA INDUSTRIALĂ ÎN LUNA AUGUST 2025

- **În luna august 2025**, producţia industrială a scăzut **faţă de luna iulie 2025** atât ca serie brută (-17,7%), cât și ca serie ajustată în funcţie de numărul de zile lucrătoare şi de sezonalitate (-2,0%).
- **Faţă de luna august 2024**, producţia industrială a fost mai mică cu 3,3%, ca serie brută și cu 1,1%, ca serie ajustată în funcţie de numărul de zile lucrătoare şi de sezonalitate.
- **În perioada 1.I – 31.VIII.2025,** comparativ cu perioada 1.I – 31.VIII.2024, producţia industrială a scăzut atât ca serie brută, cât și ca serie ajustată în funcţie de numărul de zile lucrătoare şi de sezonalitate, cu 1,5%, respectiv cu 0,7%.

Evoluţia lunară a producţiei industriale
- ianuarie 2021 – august 2025 -
- serie ajustată în funcţie de numărul de zile lucrătoare şi de sezonalitate -
2021=100

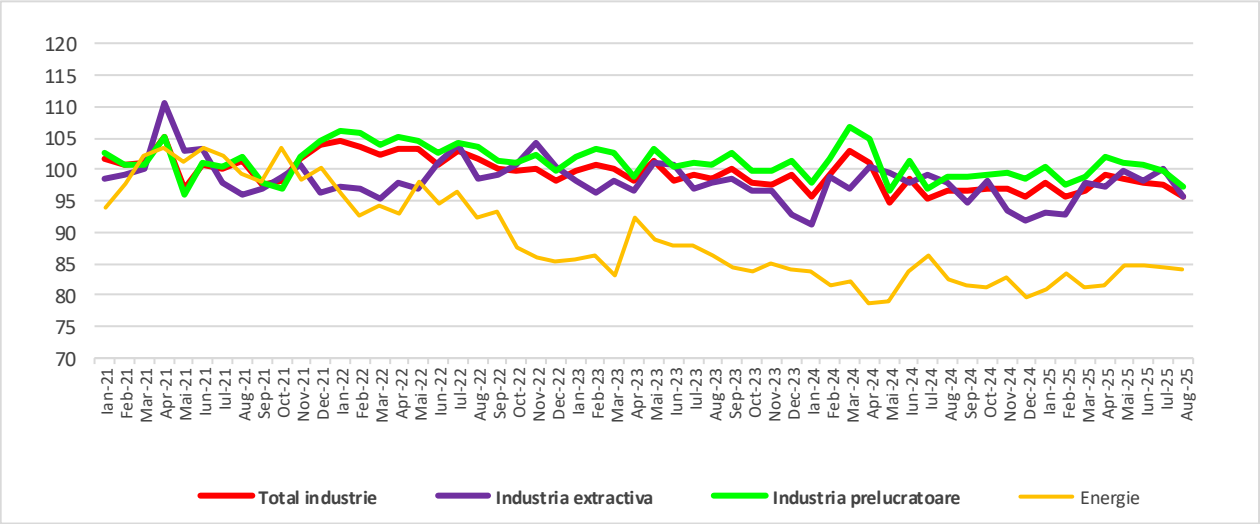

Datele graficului în format xls

În luna **august 2025,** producţia industrială **(serie brută)** a scăzut **faţă de luna precedentă** cu 17,7%, ca efect al scăderilor din cele trei sectoare industriale: industria prelucrătoare (-20,4%), industria extractivă (-5,4%) și producţia şi furnizarea de energie electrică şi termică, gaze, apă caldă şi aer condiţionat (-4,0%).
Producţia industrială, **serie ajustată în funcţie de numărul de zile lucrătoare şi de sezonalitate**, a fost mai mică **faţă de luna precedentă** cu 2,0%, din cauza scăderilor industriei extractive (-4,4%), industriei prelucrătoare (-2,7%) și producţiei şi furnizării de energie electrică şi termică, gaze, apă caldă şi aer condiţionat (-0,3%).

Faţă de luna corespunzătoare din anul precedent, producţia industrială **(serie brută)** a scăzut cu 3,3%, ca urmare a scăderilor industriei prelucrătoare (-4,0%) și industriei extractive (-3,0%). Producţia şi furnizarea de energie electrică şi termică, gaze, apă caldă şi aer condiţionat a crescut cu 1,6%.
Producţia industrială, **serie ajustată în funcţie de numărul de zile lucrătoare şi de sezonalitate**, a fost mai mică **faţă de luna corespunzătoare** din anul precedent cu 1,1%, ca efect al scăderilor înregistrate de

industria extractivă (-2,3%) și industria prelucrătoare (-1,6%). Producţia şi furnizarea de energie electrică şi termică, gaze, apă caldă şi aer condiţionat a crescut cu 1,7%.

În perioada 1.I – 31.VIII.2025, comparativ cu perioada 1.I – 31.VIII.2024, **producţia industrială (serie brută)** a scăzut cu 1,5%, ca urmare a scăderilor industriei prelucrătoare (-1,8%) și industriei extractive (-1,0%). Producţia şi furnizarea de energie electrică şi termică, gaze, apă caldă şi aer condiţionat a crescut cu 0,5%.

Producţia industrială, **serie ajustată în funcţie de numărul de zile lucrătoare şi de sezonalitate**, **în perioada 1.I – 31.VIII.2025**, comparativ cu perioada 1.I – 31.VIII.2024, a fost mai mică cu 0,7%, din cauza scăderilor înregistrate de industria prelucrătoare și industria extractivă (-0,9%, fiecare). Producţia şi furnizarea de energie electrică şi termică, gaze, apă caldă şi aer condiţionat a crescut cu 1,0%.

Indicii producţiei industriale, pe total şi secţiuni ale industriei

- procente –

Indicele productiei industriale - IPI		August 2025 faţă de:		1.I-31.VIII. 2025/ 1.I-31.VIII. 2024
		Iulie 2025	August 2024	
TOTAL	**B**	**82,3**	**96,7**	**98,5**
	S	**98,0**	**98,9**	**99,3**
Industria extractivă	**B**	94,6	97,0	99,0
	S	95,6	97,7	99,1
Industria prelucrătoare	**B**	79,6	96,0	98,2
	S	97,3	98,4	99,1
Energie	**B**	96,0	101,6	100,5
	S	99,7	101,7	101,0

B= serie brută; S= serie ajustată în funcţie de numărul de zile lucrătoare şi de sezonalitate

Datele tabelului în format xls

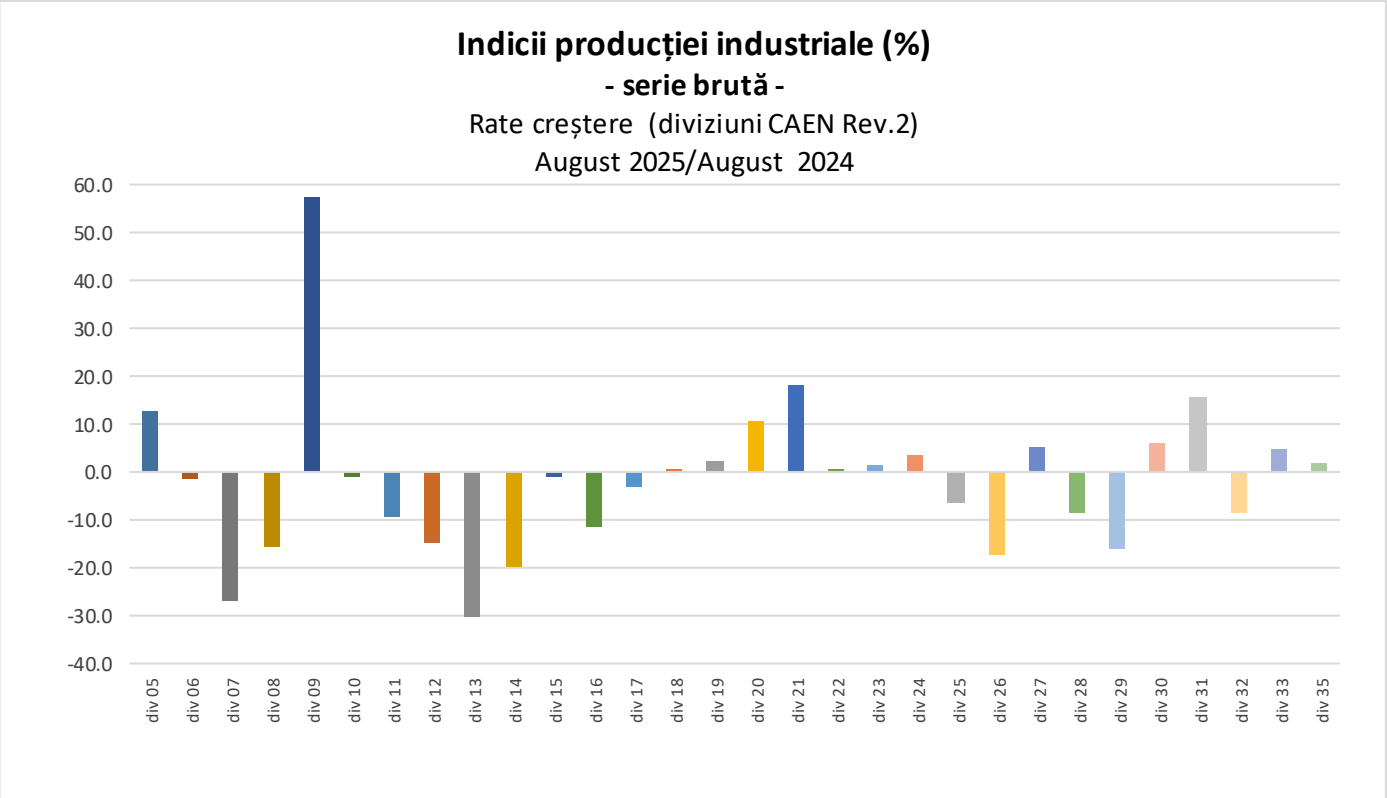

Diviz	Denumire diviziune	Diviz	Denumire diviziune
05	Extracţia cărbunelui superior şi inferior	20	Fabricarea substanţelor şi a produselor chimice
06	Extracţia petrolului brut şi a gazelor naturale	21	Fabricarea produselor farmaceutice de bază şi a preparatelor farmaceutice
07	Extracţia minereurilor metalifere	22	Fabricarea produselor din cauciuc şi mase plastice
08	Alte activităţi extractive	23	Fabricarea altor produse din minerale nemetalice
09	Activităţi de servicii anexe extracţiei	24	Industria metalurgică
10	Industria alimentară	25	Industria construcţiilor metalice şi a produselor din metal, exclusiv maşini, utilaje şi instalaţii
11	Fabricarea băuturilor	26	Fabricarea calculatoarelor şi a produselor electronice şi optice
12	Fabricarea produselor din tutun	27	Fabricarea echipamentelor electrice
13	Fabricarea produselor textile	28	Fabricarea de maşini, utilaje şi echipamente n.c.a.
14	Fabricarea articolelor de îmbrăcăminte	29	Fabricarea autovehiculelor de transport rutier, a remorcilor şi semiremorcilor
15	Tăbăcirea şi finisarea pieilor; fabricarea articolelor de voiaj şi marochinărie, harnaşamentelor şi încălţămintei; prepararea şi vopsirea blănurilor	30	Fabricarea altor mijloace de transport
16	Prelucrarea lemnului, fabricarea produselor din lemn şi plută, cu excepţia mobilei; fabricarea articolelor din paie şi din alte materiale vegetale împletite	31	Fabricarea de mobilă
17	Fabricarea hârtiei şi a produselor din hârtie	32	Alte activităţi industriale n.c.a.
18	Tipărirea şi reproducerea pe suporţi a înregistrărilor	33	Repararea, întreţinerea şi instalarea maşinilor şi echipamentelor
19	Fabricarea produselor de cocserie şi a produselor obţinute din prelucrarea ţiţeiului	35	Producţia şi furnizarea de energie electrică şi termică, gaze, apă caldă şi aer condiţionat

- luna corespunzătoare=100 -

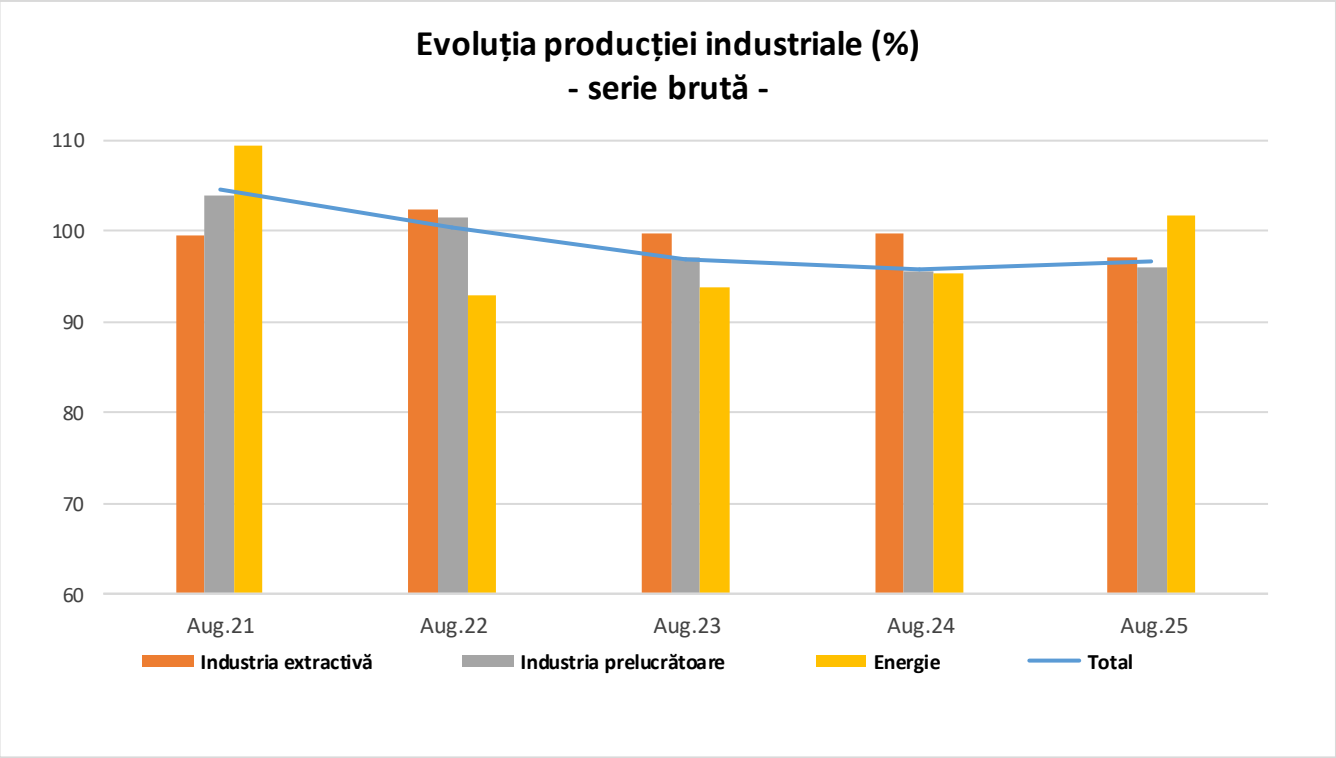

Informaţii suplimentare:

- ✓ Indicele producţiei industriale (IPI) este un indice de volum şi măsoară evoluţia rezultatelor activităţilor cu caracter industrial dintr-o perioadă faţă de alta.
- ✓ Indicii producţiei industriale descriu evoluţia industriei pe total, secţiuni (industria extractivă, prelucrătoare şi producţia şi furnizarea de energie electrică şi termică, gaze, apă caldă şi aer condiţionat), diviziuni CAEN Rev. 2, precum şi pe marile grupe industriale.
- ✓ Calculul indicilor are la bază un eşantion de produse reprezentative grupate în 719 subclase elementare CPSA 2015, pentru care se înregistrează date cantitative privind producţia realizată. Agregarea indicilor primari se realizează printr-un sistem de ponderări succesive; primii indici agregaţi sunt cei la nivelul subclasei CAEN Rev. 2, următoarele nivele fiind determinate ca o medie aritmetică ponderată a indicilor nivelului imediat inferior.
- ✓ Pe lângă indicii bruţi ai producţiei industriale, se calculează lunar şi indici ajustaţi cu numărul de zile lucrătoare şi de sezonalitate, prin metoda regresivă, folosind pachetul de programe JDemetra+ (metoda TRAMO/SEATS).

Informaţii suplimentare se pot obţine din baza de date TEMPO online a INS (datele pentru luna august 2025 vor fi disponibile în 15 octombrie 2025) şi publicaţiile Buletin Statistic de Industrie (termen de apariţie 27 octombrie 2025) și Buletin Statistic Lunar (termen de apariţie 31 octombrie 2025).

Date comparative cu celelalte State Membre ale Uniunii Europene se pot obţine din comunicatul de presă al Eurostat care va apărea miercuri, 15 octombrie 2025 şi care poate fi consultat la adresa:

https://ec.europa.eu/eurostat/web/main

Următorul comunicat de presă referitor la indicii producţiei industriale va apărea joi, 13 noiembrie 2025.

Arhiva comunicatelor de presă: https://insse.ro/cms/ro/comunicate-de-presa-view

Directia de Afaceri Europene, Cooperare Internațională şi Comunicare

e-mail: biroupresa@insse.ro

Tel: +4021 3181869